Grille 1

5×5 · Solution page 9

		2	4	4	4	2
1	1					
	5					
	5					
	3					
	1					

Comment jouer

Noircissez des cases pour faire apparaître un dessin caché. Les chiffres à côté de chaque ligne et au-dessus de chaque colonne donnent les longueurs des blocs de cases noircies de cette ligne, dans l'ordre, avec au moins une case vide entre deux blocs. Marquez d'une petite croix les cases dont vous êtes sûr qu'elles sont vides.

Grille 2

5×5 · Solution page 9

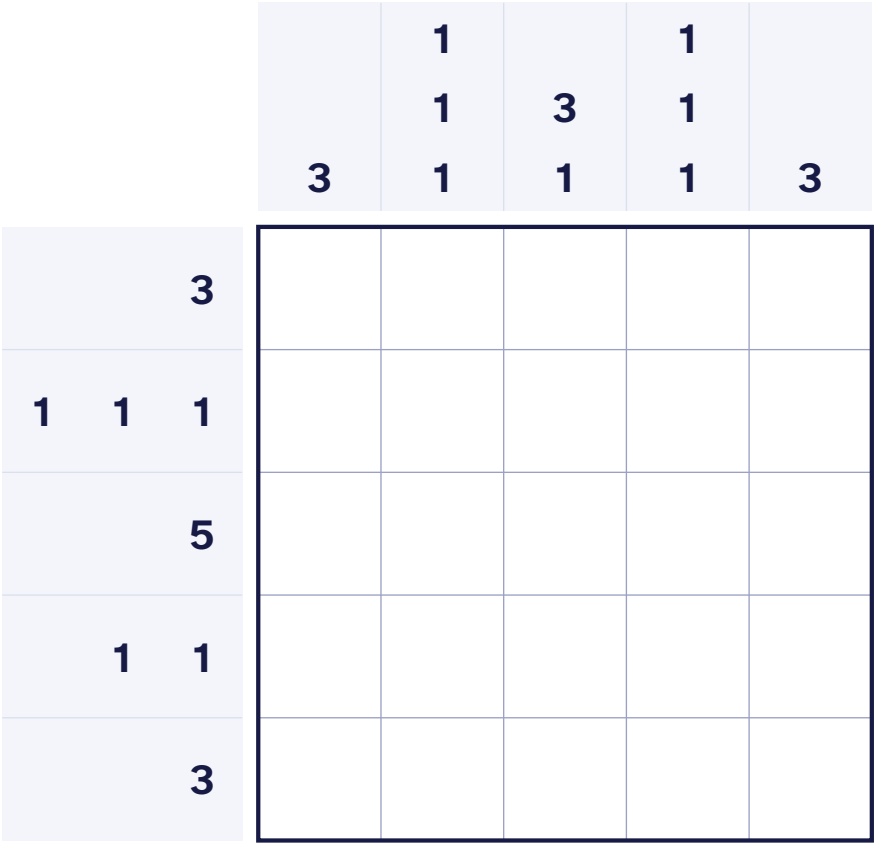

Comment jouer

Noircissez des cases pour faire apparaître un dessin caché. Les chiffres à côté de chaque ligne et au-dessus de chaque colonne donnent les longueurs des blocs de cases noircies de cette ligne, dans l'ordre, avec au moins une case vide entre deux blocs. Marquez d'une petite croix les cases dont vous êtes sûr qu'elles sont vides.

Grille 3

5×5 · Solution page 9

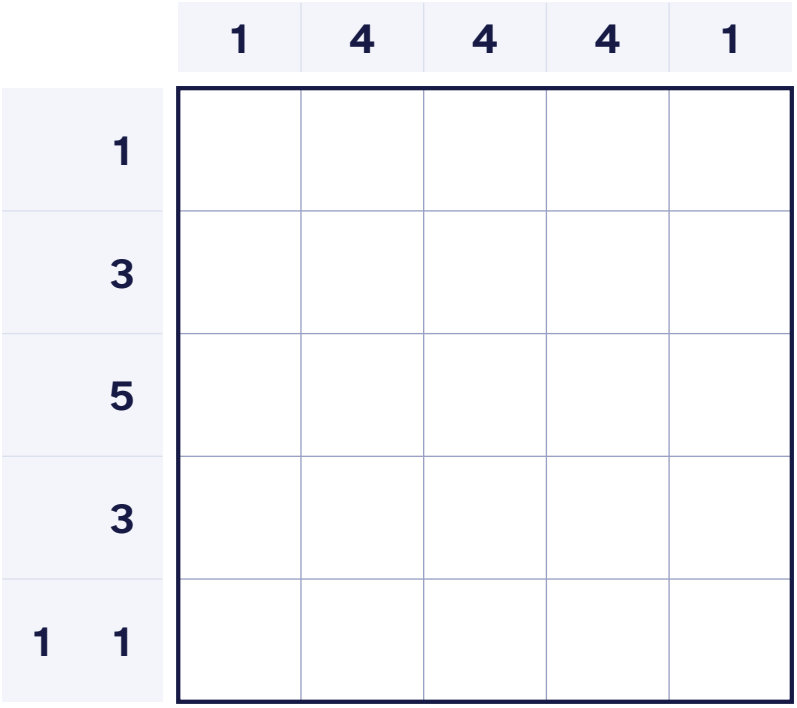

Comment jouer

Noircissez des cases pour faire apparaître un dessin caché. Les chiffres à côté de chaque ligne et au-dessus de chaque colonne donnent les longueurs des blocs de cases noircies de cette ligne, dans l'ordre, avec au moins une case vide entre deux blocs. Marquez d'une petite croix les cases dont vous êtes sûr qu'elles sont vides.

Grille 4

5×5 · Solution page 9

	1	1 2	5	1 2	1
1					
3					
5					
1					
3					

Comment jouer

Noircissez des cases pour faire apparaître un dessin caché. Les chiffres à côté de chaque ligne et au-dessus de chaque colonne donnent les longueurs des blocs de cases noircies de cette ligne, dans l'ordre, avec au moins une case vide entre deux blocs. Marquez d'une petite croix les cases dont vous êtes sûr qu'elles sont vides.

Grille 5

5×5 · Solution page 9

			4	1 2	4	1 2	4
	1	1					
		5					
1	1	1					
		5					
		3					

Comment jouer

Noircissez des cases pour faire apparaître un dessin caché. Les chiffres à côté de chaque ligne et au-dessus de chaque colonne donnent les longueurs des blocs de cases noircies de cette ligne, dans l'ordre, avec au moins une case vide entre deux blocs. Marquez d'une petite croix les cases dont vous êtes sûr qu'elles sont vides.

Grille 6

10×10 · Solution page 9

	1 1	2 2	3 3	4 3	 10	5 3	4 3	3 3	2 2	1 1
1										
2										
4										
6										
8										
10										
1										
10										
8										
6										

Comment jouer

Noircissez des cases pour faire apparaître un dessin caché. Les chiffres à côté de chaque ligne et au-dessus de chaque colonne donnent les longueurs des blocs de cases noircies de cette ligne, dans l'ordre, avec au moins une case vide entre deux blocs. Marquez d'une petite croix les cases dont vous êtes sûr qu'elles sont vides.

Grille 7

10×10 · Solution page 9

		4	6	8	8	1 8	10	8	9	1 6	4
	2										
1	2										
	6										
	8										
	10										
	10										
	10										
	10										
	8										
	6										

Comment jouer

Noircissez des cases pour faire apparaître un dessin caché. Les chiffres à côté de chaque ligne et au-dessus de chaque colonne donnent les longueurs des blocs de cases noircies de cette ligne, dans l'ordre, avec au moins une case vide entre deux blocs. Marquez d'une petite croix les cases dont vous êtes sûr qu'elles sont vides.

Grille 8

10×10 · Solution page 9

			7	9	2 4	7	7	7	7	2 4	9	7
	1	1										
	2	2										
	3	3										
		10										
2	4	2										
2	4	2										
		10										
		10										
		8										
		6										

Comment jouer

Noircissez des cases pour faire apparaître un dessin caché. Les chiffres à côté de chaque ligne et au-dessus de chaque colonne donnent les longueurs des blocs de cases noircies de cette ligne, dans l'ordre, avec au moins une case vide entre deux blocs. Marquez d'une petite croix les cases dont vous êtes sûr qu'elles sont vides.

Solutions



1 · Cœur



2 · Smiley



3 · Maison



4 · Petit arbre



5 · Chaton

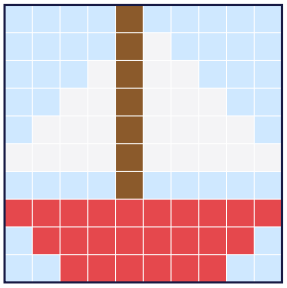

6 · Voilier



7 · Pomme

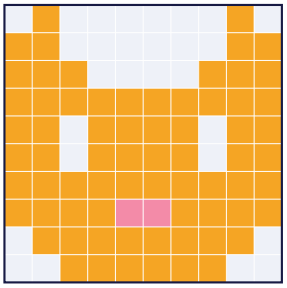

8 · Chat

À propos de ce carnet

Impression et photocopie libres et gratuites pour la maison, l'école ou les maisons de retraite. La vente et la revente sont interdites.

Une nouvelle grille chaque jour, gratuite et sans inscription, sur https://logikdaily.com/fr/logimage/

Tous les dessins de ce carnet ont été créés pour LogikDaily.